








Vorteile auf einen Blick

-  Hohe Verdaulichkeit und optimale Energiebereitstellung
-  Schonende Aufnahme der Nährstoffe für eine optimale Verdauung
-  Erhöhter Fettanteil
-  Mit wertvollem Schwarzhafer
-  Optimale Mineralstoffversorgung und Vitaminzufuhr
-  Für Pferde mit erhöhtem Energiebedarf
-  Sehr gut geeignet zur Fütterung von älteren Pferden

AMOFELA Power Müsli.

Für Pferde mit erhöhtem Energiebedarf

Sportpferde und ältere Pferde benötigen ausreichend Energie, die nachhaltig umgesetzt werden sollte. Der Senior braucht zusätzliche Energie vor allem dann, wenn er aus dem Heu nicht mehr genügend Energie gewinnen kann, was durch Zahnprobleme oder einer schlechteren Verdauung passieren kann. Das Sportpferd braucht ebenfalls zusätzliche Energie, um die höheren Leistungsanforderungen zu bewältigen. **AMOFELA Power Müsli** wird diesen besonderen Anforderungen gerecht, da es durch Anteile an wertvollem Schwarzhafer und Soja-Leinöl energetisch optimiert ist. Die erhöhte Energiebereitstellung in Kombination mit ausreichender Vitaminisierung und Mineralisierung unterstützt eine optimale Entwicklung der Körperentwicklung deines Pferdes.



Fütterungsempfehlung	AMOFELA Power Müsli
Körpergewicht	je nach Beanspruchung
200 kg	0,5 - 1,0 kg
400 kg	1,5 - 2,0 kg
600 kg	2,5 - 3,0 kg

Zusammensetzung*: Gerste (getoastet oder gewalzt), Mais (gepoppt oder gewalzt), Schwarzhafer, Soja-Leinöl, Leinkuchen, Sonnenblumenkerne, Zuckerrübenmelasse, Leinsamen

Analytische Bestandteile*: 10,2% Rohprotein, 6,9% Rohfett, 4,3% Rohfaser, 5,6% Rohasche, 0,85% Calcium, 0,35% Phosphor, 0,18% Natrium, 0,20% Magnesium

Zusatzstoffe je kg - Ernährungsphysiologische Zusatzstoffe*:
 9.600 IE Vitamin A, 1.500 IE Vitamin D3, 60 mg Vitamin E (als dl alpha-Tocopherolacetat), 1,5 mg Vitamin B1, 4,5 mg Vitamin B2, 4,5 mg Vitamin B6, 24,0 mcg Vitamin B12, 60,0 mg Vitamin C, 3,0 mg Folsäure, 24,0 mg Nikotinsäure, 9,0 mg Calcium-D-Pantothenat, 30,0 mcg Biotin, 60,0 mg Cholin, 60,0 mg Eisen, 120,0 mg Zink, 90,0 mg Mangan, 27,0 mg Kupfer, 0,3 mg Molybdän, 1,2 mg Jod, 0,6 mg Selen

beweka Kraftfutterwerk GmbH, Hafenstr. 39, 74076 Heilbronn
alpha DE BY 1 00191

*Stand 12/2014